



**РЕГИОНАЛЬНАЯ СЛУЖБА ПО ТАРИФАМ  
КИРОВСКОЙ ОБЛАСТИ**

**РЕШЕНИЕ ПРАВЛЕНИЯ**

08.11.2023

№ 39/35-КС-2024

г. Киров

**О тарифах на питьевую воду (питьевое водоснабжение) и  
водоотведение для муниципального унитарного предприятия  
«Коммунальщик»**

В соответствии с Федеральным законом от 07.12.2011 № 416-ФЗ «О водоснабжении и водоотведении» и Положением о региональной службе по тарифам Кировской области, утвержденным постановлением Правительства Кировской области от 01.09.2008 № 144/365, правление региональной службы по тарифам Кировской области РЕШИЛО:

1. Установить на 2024-2028 годы долгосрочные параметры регулирования деятельности муниципального унитарного предприятия «Коммунальщик» согласно приложению № 1.


2. Установить тарифы на питьевую воду (питьевое водоснабжение) и водоотведение для муниципального унитарного предприятия «Коммунальщик» на территории муниципального образования Кикнурский муниципальный округ Кировской области согласно приложению № 2.

3. Утвердить производственную программу в сфере холодного водоснабжения для муниципального унитарного предприятия «Коммунальщик» на территории муниципального образования Кикнурский муниципальный округ Кировской области на 2024-2028 годы согласно приложению № 3.

4. Утвердить производственную программу в сфере водоотведения для муниципального унитарного предприятия «Коммунальщик» на территории муниципального образования Кикнурский муниципальный округ Кировской области на 2024-2028 годы согласно приложению № 4.

5. Тарифы, установленные в пункте 2 настоящего решения, действуют с 01.01.2024 по 31.12.2028.

Руководитель службы



М.В. Михайлов

ПОДГОТОВЛЕНО

Консультант отдела регулирования предприятий ЖКК, транспорта и услуг

И.Ю. Кулешова

СОГЛАСОВАНО

Заместитель руководителя

Н.В. Мальков

Начальник отдела регулирования предприятий ЖКК, транспорта и услуг

Н.Г. Юдинцева

Заместитель начальника отдела организационной работы и бухгалтерского учета

Д.А. Жуйков

Разослать: муниципальное унитарное предприятия «Коммунальщик», Федеральная антимонопольная служба, прокуратура Кировской области, управление Министерства юстиции Российской Федерации по Кировской области, министерство юстиции Кировской области.

Подлежит опубликованию на «Официальном интернет-портале правовой информации» (<http://www.pravo.gov.ru>), официальном сайте региональной службы по тарифам Кировской области.

Правовая экспертиза проведена:

Консультант отдела  
правовой и контрольной работы

A handwritten signature in black ink, consisting of several fluid, overlapping strokes that form a stylized representation of the name.

Л.О. Зонов

Приложение № 1

к решению правления  
РСТ Кировской области

от 08.11.2023 № 39/35-КС-2024

**ДОЛГОСРОЧНЫЕ ПАРАМЕТРЫ**  
регулирования деятельности муниципального унитарного предприятия  
«Коммунальщик» на территории муниципального образования  
Кикнурский муниципальный округ Кировской области

Наименование услуги	Год	Базовый уровень операционных расходов	Индекс эффективности операционных расходов	Уровень потерь питьевой воды	Удельный расход электрической энергии
		тыс. руб.	%	%	кВт.ч./куб.м
Питьевая вода (питьевое водоснабжение)	2024	3352,22	-	0,00	1,52
	2025	-	1,00	0,00	1,52
	2026	-	1,00	0,00	1,52
	2027	-	1,00	0,00	1,52
	2028	-	1,00	0,00	1,52
Водоотведение	2024	1761,56	-		2,32
	2025	-	1,00		2,32
	2026	-	1,00		2,32
	2027	-	1,00		2,32
	2028	-	1,00		2,32

Приложение № 2

к решению правления  
РСТ Кировской области



от 08.11.2023 № 39/35-КС-2024

**ТАРИФЫ**  
**на питьевую воду (питьевое водоснабжение) и водоотведение для**  
**муниципального унитарного предприятия «Коммунальщик» на**  
**территории муниципального образования Кикнурский муниципальный**  
**округ Кировской области**

Наименование услуги	Категория потребителей	Период действия	Тариф в рублях за куб. метр
Питьевая вода (питьевое водоснабжение)	Население, собственники жилых помещений и исполнители коммунальных услуг	с 01.01.2024 по 30.06.2024	45,67
		с 01.07.2024 по 31.12.2024	50,14
		с 01.01.2025 по 30.06.2025	50,14
		с 01.07.2025 по 31.12.2025	50,63
		с 01.01.2026 по 30.06.2026	50,63
		с 01.07.2026 по 31.12.2026	51,79
		с 01.01.2027 по 30.06.2027	51,79
		с 01.07.2027 по 31.12.2027	52,72
		с 01.01.2028 по 30.06.2028	52,72
	с 01.07.2028 по 31.12.2028	54,70	
	Прочие потребители	с 01.01.2024 по 30.06.2024	45,67
		с 01.07.2024 по 31.12.2024	50,14
		с 01.01.2025 по 30.06.2025	50,14
		с 01.07.2025 по 31.12.2025	50,63
		с 01.01.2026 по 30.06.2026	50,63
		с 01.07.2026 по 31.12.2026	51,79
		с 01.01.2027 по 30.06.2027	51,79
		с 01.07.2027 по 31.12.2027	52,72
с 01.01.2028 по 30.06.2028		52,72	
с 01.07.2028 по 31.12.2028	54,70		
Водоотведение	Население, собственники жилых помещений и исполнители коммунальных услуг	с 01.01.2024 по 30.06.2024	110,44
		с 01.07.2024 по 31.12.2024	121,23
		с 01.01.2025 по 30.06.2025	121,23
		с 01.07.2025 по 31.12.2025	145,75
		с 01.01.2026 по 30.06.2026	145,75
		с 01.07.2026 по 31.12.2026	147,56
		с 01.01.2027 по 30.06.2027	145,31
		с 01.07.2027 по 31.12.2027	145,31
		с 01.01.2028 по 30.06.2028	144,96
	с 01.07.2028 по 31.12.2028	144,97	
	Прочие потребители	с 01.01.2024 по 30.06.2024	110,44
		с 01.07.2024 по 31.12.2024	121,23
		с 01.01.2025 по 30.06.2025	121,23
		с 01.07.2025 по 31.12.2025	145,75
		с 01.01.2026 по 30.06.2026	145,75
с 01.01.2026 по 30.06.2026		145,75	

		с 01.07.2026 по 31.12.2026	147,56
		с 01.01.2027 по 30.06.2027	145,31
		с 01.07.2027 по 31.12.2027	145,31
		с 01.01.2028 по 30.06.2028	144,96
		с 01.07.2028 по 31.12.2028	144,97

Налог на добавленную стоимость не взимается в соответствии со ст. 346.11  
Налогового кодекса Российской Федерации.

Приложение № 3

к решению правления  
РСТ Кировской области

от 08.11.2023 № 39/35-КС-2024

**Производственная программа в сфере холодного водоснабжения МУП «Коммунальщик» на территории Кикнурский муниципальный округ на 2024-2028 годы**

Раздел 1. Паспорт производственной программы							
Регулируемая организация		МУП "Коммунальщик" Кикнурский МО (пгт Кикнур)					
Местонахождение		Советская ул., д. 86, пгт Кикнур, Кикнурский МО, Кировская область, 612300					
Уполномоченный орган регулирования		Региональная служба по тарифам Кировской области					
Местонахождение		г. Киров, ул. Дерендяева, д.23					
Период реализации производственной программы		с 01.01.2024 по 31.12.2028					
Раздел 2. Перечень мероприятий по ремонту объектов централизованных систем водоснабжения и водоотведения, мероприятий, направленных на улучшение качества питьевой воды и качества очистки сточных вод, мероприятий по энергосбережению и повышению энергетической эффективности, в том числе по снижению потерь воды при транспортировке							
№	Наименование	Единица измерения	Величина показателя				
			2024 год	2025 год	2026 год	2027 год	2028 год
1	Текущий и капитальный ремонт и обслуживание объектов централизованной системы водоснабжения за счет тарифных источников	тыс.руб.	2 799,30	2 823,93	2 907,52	2 993,58	3 082,19
2	Мероприятия, направленные на улучшение качества воды, мероприятий по энергосбережению и повышению энергетической эффективности	тыс.руб.	144,10	148,65	153,05	157,58	162,25
Раздел 3. Объем подачи воды							
№	Показатели производственной деятельности	Единица измерения	Величина показателя				
			2024 год	2025 год	2026 год	2027 год	2028 год
1	Объем поднятой воды	тыс.м3	109,00	109,00	109,00	109,00	109,00
2	Объем потерь воды	тыс.м3	0,00	0,00	0,00	0,00	0,00
3	Отпуск (реализация) воды потребителям всего, в т.ч.:	тыс.м3	109,00	109,00	109,00	109,00	109,00
3.1	- населению	тыс.м3	91,20	91,20	91,20	91,20	91,20
3.2	- бюджетным организациям	тыс.м3	9,80	9,80	9,80	9,80	9,80
3.3	- прочим потребителям, в т.ч. подразделениям предприятия	тыс.м3	8,00	8,00	8,00	8,00	8,00
Раздел 4. Объем финансовых потребностей, необходимых для реализации производственной программы							
№	Наименование показателя	Единица измерения	Величина показателя				
			2024 год	2025 год*	2026 год*	2027 год*	2028 год*
1	Финансовые потребности за счет тарифных источников (без учета расходов на инвестиции), в том числе:	тыс.руб.	5221,72	5492,17	5581,63	5695,59	5854,29
1.1	- операционные расходы	тыс.руб.	3352,22	3394,31	3494,78	3598,23	3704,74
1.2	- расходы на энергетические ресурсы	тыс.руб.	1778,58	1831,94	1877,74	1924,68	1972,80
* финансовые потребности на 2025-2028 годы определены исходя из объема финансовой потребности 2024 года с учетом параметров прогноза социально-экономического развития Российской Федерации.							

Раздел 5. График реализации мероприятий производственной программы							
№	Наименование мероприятия	Период реализации					
1	Текущий и капитальный ремонт и обслуживание объектов централизованной системы водоснабжения за счет тарифных источников	с 01.01.2024 по 31.12.2028					
2	Мероприятия, направленные на улучшение качества воды, мероприятий по энергосбережению и повышению энергетической эффективности						
Раздел 6. Плановые значения показателей надежности, качества и энергетической эффективности объектов централизованных систем водоснабжения и водоотведения (определяются в соответствии с приказом Министра России от 04.04.2014 № 162/пр "Об утверждении перечня показателей надежности, качества, энергетической эффективности объектов централизованных систем горячего водоснабжения, холодного водоснабжения и (или) водоотведения, порядка и правил определения плановых значений и фактических значений таких показателей" (далее - приказ Министра России от 04.04.2014 № 162/пр)							
№	Наименование показателя	Единица измерения	Величина показателя				
			2024 год	2025 год	2026 год	2027 год	2028 год
1	Показатели качества питьевой воды						
1.1	подпункт "а" пункта 9 приказа Министра России от 04.04.2014 № 162/пр	%	0,00	0,00	0,00	0,00	0,00
1.2	подпункт "б" пункта 9 приказа Министра России от 04.04.2014 № 162/пр	%	0,00	0,00	0,00	0,00	0,00
2	Показатели надежности и бесперебойности водоснабжения						
2.1	пункт 11 приказа Министра России от 04.04.2014 № 162/пр	ед./км	0,45	0,45	0,45	0,45	0,45
3	Показатели энергетической эффективности						
3.1	подпункт "а" пункта 13 приказа Министра России от 04.04.2014 № 162/пр	%	0,00	0,00	0,00	0,00	0,00
3.2	подпункт "г" пункта 13 приказа Министра России от 04.04.2014 № 162/пр	кВт*ч/куб.м	1,52	1,52	1,52	1,52	1,52
Раздел 7. Расчет эффективности производственной программы, осуществляемый путем сопоставления динамики изменения плановых значений показателей надежности, качества и энергетической эффективности объектов централизованных систем водоснабжения и водоотведения и расходов на реализацию производственной программы в течении срока её действия							
№	Наименование показателя		Величина показателя				
			2024 год	2025 год	2026 год	2027 год	2028 год
1	Показатели качества питьевой воды						
1.1	подпункт "а" пункта 9 приказа Министра России от 04.04.2014 № 162/пр	%	0,00	0,00	0,00	0,00	0,00
	Сопоставление динамики изменения		-	0,00	0,00	0,00	0,00
1.2	подпункт "б" пункта 9 приказа Министра России от 04.04.2014 № 162/пр	%	0,00	0,00	0,00	0,00	0,00
	Сопоставление динамики изменения		-	0,00	0,00	0,00	0,00
2	Показатели надежности и бесперебойности водоснабжения						
2.1	пункт 11 приказа Министра России от 04.04.2014 № 162/пр	%	0,45	0,45	0,45	0,45	0,45
	Сопоставление динамики изменения		-	0,00	0,00	0,00	0,00
3	Показатели энергетической эффективности						
3.1	подпункт "а" пункта 13 приказа Министра России от 04.04.2014 № 162/пр	%	0,00	0,00	0,00	0,00	0,00
	Сопоставление динамики изменения		-	0,00	0,00	0,00	0,00
3.2	подпункт "г" пункта 13 приказа Министра России от 04.04.2014 № 162/пр	%	1,52	1,52	1,52	1,52	1,52
	Сопоставление динамики изменения		-	0,00	0,00	0,00	0,00



Раздел 8. Отчет об исполнении производственной программы за истекший период регулирования							
№	Наименование показателя	Единица измерения	План на 2022 год	Факт за 2022 год	Примечание		
1	Финансовые потребности за счет тарифных источников, в том числе:		4631,64	4155,10			
1.1	Операционные расходы, в том числе:	тыс.руб.	2748,4	2161,2			
1.1.1	- Ремонт за счет тарифных источников	тыс.руб.	2177,4	1440,1			
1.1.2	- Контроль качества питьевой воды	тыс.руб.	83,0	29,8			
1.2	Расходы на энергетические ресурсы	тыс.руб.	1478,9	1759,8			
2	Объем отпущенной воды	тыс. куб.м	113,60	107,95			
3	Показатели качества питьевой воды, надежности и бесперебойности услуги водоснабжения						
3.1	подпункт "а" пункта 9 приказа Минстроя России от 04.04.2014 № 162/пр	%	0,00	0,00			
3.2	подпункт "б" пункта 9 приказа Минстроя России от 04.04.2014 № 162/пр	%	0,00	0,00			
3.3	пункт 11 приказа Минстроя России от 04.04.2014 № 162/пр	%	0,48	0,48			
Раздел 9. Мероприятия, направленные на повышение качества обслуживания абонентов							
№	Мероприятия, направленные на повышение качества обслуживания абонентов	Единица измерения	Величина показателя				
			2024 год	2025 год	2026 год	2027 год	2028 год
1	Мероприятия, направленные на повышение качества обслуживания абонентов не планируются	тыс.руб.	-	-	-	-	-

Приложение № 4

к решению правления  
РСТ Кировской области

от 08.11.2023 № 39/35-КС-2024

**Производственная программа в сфере водоотведения МУП «Коммунальщик» на территории Кикнурский муниципальный округ на 2024-2028 годы**

Раздел 1. Паспорт производственной программы							
Регулируемая организация		МУП "Коммунальщик" Кикнурский МО (пгт Кикнур)					
Местонахождение		Советская ул., д. 86, пгт Кикнур, Кикнурский МО, Кировская область, 612300					
Уполномоченный орган регулирования		Региональная служба по тарифам Кировской области					
Местонахождение		г. Киров, ул. Дерендяева, д.23					
Период реализации производственной программы		с 01.01.2024 по 31.12.2028					
Раздел 2. Перечень мероприятий по ремонту объектов централизованных систем водоснабжения и водоотведения, мероприятий, направленных на улучшение качества питьевой воды и качества очистки сточных вод, мероприятий по энергосбережению и повышению энергетической эффективности, в том числе по снижению потерь воды при транспортировке							
№	Наименование	Единица измерения	Финансовые потребности на реализацию				
			2024 год	2025 год	2026 год	2027 год	2028 год
1	Текущий и капитальный ремонт и обслуживание объектов централизованной системы водоотведения за счет тарифных источников	тыс.руб.	1 351,56	1 394,24	1 435,51	1 478,01	1 521,75
2	Текущий и капитальный ремонт и обслуживание объектов централизованной системы водоотведения за счет платы за негативное воздействие на централизованную систему водоотведения	тыс.руб.	0,00	0,00	0,00	0,00	0,00
3	Мероприятия, направленные на улучшение качества очистки сточных вод, мероприятий по энергосбережению и повышению энергетической эффективности	тыс.руб.	67,26	69,38	71,43	73,55	75,73
Раздел 3. Принято сточных вод							
№	Показатели производственной деятельности	Единица измерения	Величина показателя				
			2024 год	2025 год	2026 год	2027 год	2028 год
1	Принято сточных вод для передачи (транспортировки), всего, в т.ч.:	тыс.м3	17,50	17,50	17,50	17,50	17,50
2	Отпуск (реализация) услуг всего, в т.ч.:	тыс.м3	17,50	17,50	17,50	17,50	17,50
2.1	бюджетным организациям	тыс.м3	6,20	6,20	6,20	6,20	6,20
2.2	населению	тыс.м3	7,80	7,80	7,80	7,80	7,80
2.3	прочие потребители	тыс.м3	3,50	3,50	3,50	3,50	3,50

Раздел 4. Объем финансовых потребностей, необходимых для реализации производственной программы							
№	Наименование показателя	Единица измерения	Величина показателя				
			2024 год	2025 год	2026 год	2027 год	2028 год
1	Финансовые потребности за счет тарифных источников (без учета расходов на инвестиции), в том числе:	тыс.руб.	2061,84	2376,10	2610,45	2586,60	2580,37
1.1	Операционные расходы	тыс.руб.	1761,56	1817,19	1870,98	1926,36	1983,38
1.2	Расходы на энергетические ресурсы	тыс.руб.	455,01	468,66	480,38	492,39	504,70
2.	За счет платы за негативное воздействие на централизованную систему водоотведения	тыс.руб.	0,00	0,00	0,00	0,00	0,00
3.	Всего за счет тарифных и прочих источников	тыс.руб.	2061,84	2376,10	2610,45	2586,60	2580,37
Раздел 5. График реализации мероприятий производственной программы							
№	Наименование мероприятия	Период реализации					
1	Текущий и капитальный ремонт и обслуживание объектов централизованной системы водоотведения за счет тарифных источников	с 01.01.2024 по 31.12.2028					
2	Текущий и капитальный ремонт и обслуживание объектов централизованной системы водоотведения за счет платы за негативное воздействие на централизованную систему водоотведения						
3	Мероприятия, направленные на улучшение качества очистки сточных вод, мероприятий по энергосбережению и повышению энергетической эффективности						
Раздел 6. Плановые значения показателей надежности, качества и энергетической эффективности объектов централизованных систем водоснабжения и водоотведения (определяются в соответствии с приказом Минстроя России от 04.04.2014 № 162/пр "Об утверждении перечня показателей надежности, качества, энергетической эффективности объектов централизованных систем горячего водоснабжения, холодного водоснабжения и (или) водоотведения, порядка и правил определения плановых значений и фактических значений таких показателей" (далее - приказ Минстроя России от 04.04.2014 № 162/пр )							
№	Наименование показателя	Единица измерения	Величина показателя				
			2024 год	2025 год	2026 год	2027 год	2028 год
1	Показатели качества очистки сточных вод						
1.1	подпункт "а" пункта 12 приказа Минстроя России от 04.04.2014 № 162/пр	%	0,00	0,00	0,00	0,00	0,00
1.2	подпункт "в" пункта 12 приказа Минстроя России от 04.04.2014 № 162/пр	%	50,00	50,00	50,00	50,00	50,00
2	Показатели надежности и бесперебойности водоотведения						
2.1	пункт 11 приказа Минстроя России от 04.04.2014 № 162/пр	ед./км	0,80	0,80	0,80	0,80	0,80
3	Показатели энергетической эффективности						
3.1	подпункт "д" пункта 13 приказа Минстроя России от 04.04.2014 № 162/пр	кВт*ч/куб.м	2,32	2,32	2,32	2,32	2,32

<b>Раздел 7. Расчет эффективности производственной программы, осуществляемый путем сопоставления динамики изменения плановых значений показателей надежности, качества и энергетической эффективности объектов централизованных систем водоснабжения и водоотведения и расходов на реализацию производственной программы в течении срока её действия</b>							
№	Наименование показателя	Единица измерения	Величина показателя планируемого периода				
			2024 год	2025 год	2026 год	2027 год	2028 год
1	Показатели качества очистки сточных вод						
1.1	подпункт "а" пункта 12 приказа Минстроя России от 04.04.2014 № 162/пр	%	0,00	0,00	0,00	0,00	0,00
	Сопоставление динамики изменения	%	-	0,00	0,00	0,00	0,00
1.2	подпункт "в" пункта 12 приказа Минстроя России от 04.04.2014 № 162/пр	%	50,00	50,00	50,00	50,00	50,00
	Сопоставление динамики изменения	%	-	0,00	0,00	0,00	0,00
2	Показатели надежности и бесперебойности водоотведения						
2.1	пункт 11 приказа Минстроя России от 04.04.2014 № 162/пр	ед./км	0,80	0,80	0,80	0,80	0,80
	Сопоставление динамики изменения	%	-	0,00	0,00	0,00	0,00
3	Показатели энергетической эффективности						
3.1	подпункт "д" пункта 13 приказа Минстроя России от 04.04.2014 № 162/пр	кВт*ч/куб.м	2,32	2,32	2,32	2,32	2,32
	Сопоставление динамики изменения	%	-	0,00	0,00	0,00	0,00
<b>Раздел 8. Отчет об исполнении производственной программы за истекший период регулирования</b>							
№	Наименование показателя	Единица измерения	План на 2022 год	Факт за 2022 год	Примечание		
1	Итого финансовые потребности за счет тарифных источников		2093,71	2281,80			
1.1	Операционные расходы, в том числе:	тыс.руб.	1157,9	1763,6			
1.1.1	- Ремонт за счет тарифных источников	тыс.руб.	672,6	1124,1			
1.1.2	- Контроль качества очистки сточных вод	тыс.руб.	57,0	59,3			
2	Расходы на энергетические ресурсы	тыс.руб.	463,9	395,1			
3	За счет платы за негативное воздействие на централизованную систему водоотведения	тыс.руб.	0,0	0,0			
4	Всего за счет тарифных и прочих источников						
5	Объем принятых сточных вод	тыс. куб.м	20,40	17,52			
6	Показатели качества очистки сточных вод, надежности и бесперебойности услуги водоотведения						
6.1	подпункт "а" пункта 12 приказа Минстроя России от 04.04.2014 № 162/пр	%	0,8	0,80			
6.2	подпункт "в" пункта 12 приказа Минстроя России от 04.04.2014 № 162/пр	%	0	0			
6.3	пункт 11 приказа Минстроя России от 04.04.2014 № 162/пр	%	65	50			
<b>Раздел 9. Мероприятия, направленные на повышение качества обслуживания абонентов</b>							
№	Наименование мероприятия	Единица измерения	Величина показателя планируемого периода				
			2024 год	2025 год	2026 год	2027 год	2028 год
1	Мероприятия, направленные на повышение качества обслуживания абонентов не планируются	тыс.руб.	-	-	-	-	-