




1  
Войдите в личный кабинет пользователя на портале ГИС ЖКХ (гражданин должен являться собственником жилья в многоквартирном доме (МКД))



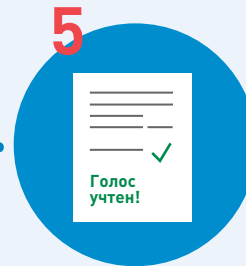
2  
Перейдите на вкладку «Голосование по дому». Раздел голосований доступен в личном кабинете ГИС ЖКХ собственникам помещений в МКД в случае, если право собственности зарегистрировано в Едином государственном реестре недвижимости




4  
Выберите необходимое голосование и проголосуйте по всем вопросам повестки общего собрания



3  
В поиске выберите статус «Голосование по дому» и нажмите кнопку «Найти»



5  
Готово!



6  
После окончания голосования для просмотра протокола нажмите на его наименование или выберите пункт выпадающего меню «Посмотреть»

Отображается страница просмотра протокола с общей информацией по нему и блоком с результатами голосования по вопросам повестки



**ГИС ЖКХ**

Государственная информационная система жилищно-коммунального хозяйства